


報告1

就職ガイダンスを実施しました

8月1日、3年生の就職希望者を対象に就職ガイダンスを実施しました。働くことへの動機付けから、就職面接での表現力の強化まで高校生の「就活力」を高めることを目的としており、厚生労働省から委託された外部講師を招いて行いました。


まずはじめに、高校新卒者の就職環境について講師の問いかけに答える形式で学びました。その後、自分の高校生活を振り返りながら自己理解を進め、自己PRを作成し、これを用いて模擬面接を受けるといった実践的な指導がありました。

面接で必ず聞かれる自己PRでは、具体的な出来事と、それによって何を感じ、どんな成長をしたかを合わせてPRすること、そして、簡潔に、堂々と話すことを練習しました。



〔グループワーク〕

“未来の「自分」は、今の自分次第で変わる”この心構えをもって、全員が積極的な姿勢で講義を受け、10月に始まる採用試験に向けて気持ちを奮い立たせました。



〔模擬面接〕

受講した3年生は皆、この一日で大いに面接対策が進んだと感想を述べていました。



進路に関する行事予定＊9月＊

9月10日(木) 2年 進路集会
1年 進路集会

＊今回の進路集会では、現状の学力や学習習慣の課題を確認し、その解決に向けた目標と対策を立てます。

9月11日(金) 大学入学共通テスト出願説明会
(該当者)

9月12日(土) 看護医療模試 (希望者)

9月18日(金)・19日(土) 3年 進研模試 (希望者)

9月23日(水) 1年 コース選択説明会


9月26日(土) 1年 コース選択保護者説明会

※ 例年9月から始まる就職試験は、今年度は10月開始に変更されています。

報告2

夏期特別補習を実施しました

例年より短い夏休みの始まりと同時に3年生の希望者を対象に夏期特別補習(8/3-7)を実施しました。



部活動の大会を終えた3年生は、それぞれの進路実現に向けて力をつけるために懸命に学習に取り組む様子がみられました。

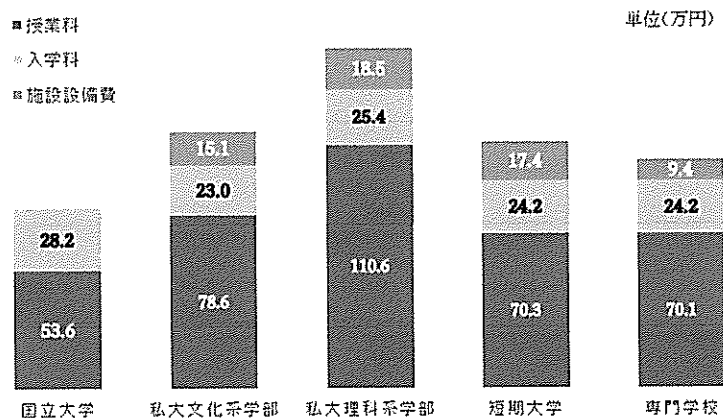


進学にかかる費用について知ろう！

進学にかかる費用はどのくらいでしょうか？学校の学科や雰囲気は調べても学費まで調べている人は少ないかもしれません。入学時にかかる金額、卒業までに必要な金額について知ることで、志望校の決定と一緒に資金計画について考えてみましょう。

一般的に、入学した年には「入学料」「授業料」「諸経費」などの「初年度納入金」が必要で、2年目からは学期ごとに「授業料」と「諸経費」を支払います。

進学先別 初年度納入金のめやす



【参考資料】文部科学省「平成30年度私立大学入学者に係る初年度学生納付金平均額(定員1人当たり)の調査結果について」から作成



また、一人暮らしを始める場合は、入学前に引っ越し代や家財道具の購入費などの生活準備費が必要となり、入学後には月々の「生活費」が必要です。

進学には多くのお金がかかりますが、進学先によっては学校独自の奨学金や特待生制度で優遇を受けたり、日本学生支援機構や地方自治体、民間の育英団体などの奨学金（受給資格・要件があります）を利用することもできます。また、学費の支払いは、通常、前期・後期の2回に分けて支払いますが、3回以上に分割して納入する「分納制度」や、やむを得ない理由がある場合に納入期限を延長する「延納制度」を設けている学校もあります。

経済的な理由で進学を迷っている人は、より早い段階から進学費用についての情報を得て、多様な支援制度の中から自分が利用可能な制度があるかを確認し、家族と話し合ったり、自分で学費や生活費を工面する「自力進学」の方法について調べてみてはどうでしょうか。そして、進路指導部にも相談に来てください。

進路指導部より

1, 2年生は、2学期はじめに進路希望調査を行いました。この提出にあたり、夏休み中にも進路について色々考えたことと思います。

1年生は、2年次からのコース選択を視野に入れた学習があります。これをしっかり受け、悔いのない選択をしてください。2年生は、いよいよ高校生活後半に突入です。2年生のうちに苦手をつぶすことが大切です。3年生は、早い人から入試がすでに始まっています。各自するべきことが違います。一人一人自分の進路決定スケジュールをよく把握し、残された時間を全力で実力アップに励みましょう！

努力すれば報われる？そうじゃないだろ。報われるまで努力するんだ ~ by リオネル・メッシ ~